



PREFEITURA MUNICIPAL DE QUARAI
PALACIO DR. HERACLIDES SANTA HELENA

EDITAL MUNICIPAL Nº 012/2020

Quaraí/RS, 25 de Setembro de 2020.

"Dispõem sobre a Publicidade da Audiência Pública para dar cumprimento ao quanto determina o Parágrafo 4º do Art. 9º, da Lei de Responsabilidade Fiscal (LRF) e dão outras Providências."

O Prefeito Municipal de Quaraí/RS, no uso de suas atribuições que lhe são conferidas pela Lei Orgânica Municipal, faz saber a todos os munícipes que:

CONSIDERADO, que a cada quadrimestre, o Poder Executivo demonstrará e avaliará o cumprimento das metas fiscais;

CONSIDERANDO, que esta municipalidade deverá cumprir o quanto determina o Parágrafo 4º do Art. 9º, da Lei de Responsabilidade Fiscal (LRF - Lei nº 101/2000);

RESOLVE:


Art. 1º - Fica marcada para o dia 30 de Setembro do corrente ano, audiência pública do 2º quadrimestre do ano de 2020.

Parágrafo 1º - A Audiência que trata o *caput* deste artigo será realizada no Salão de Atos do Centro Cultural Comunitário Dionélio Machado às 8:00 h.


Parágrafo 2º - Ficam convidadas todas as autoridades deste município, bem como todos os munícipes, para dar ciências do quanto determinado no Parágrafo 4º do Art. 9º da LRF.

Art. 2º - Este EDITAL entre em vigor na data de sua publicação.

GABINETE DO PREFEITO MUNICIPAL DE QUARAI EM 25 DE SETEMBRO DE 2020.



Mario Raul da Rosa Correa
Prefeito Municipal



Registre-se, Publique-se e Cumpra-se



PREFEITURA MUNICIPAL DE QUARAÍ
PALACIO DR. HERACLIDES SANTA HELENA

Of. nº 217/2020-Contadoria

Quaraí/RS, 25 de Setembro de 2020.


CÂMARA DE VEREADORES DE QUARAÍ	
PROTOCOLO GERAL	
Nº:	4894/2020
Destino:	Presidência
Entrada:	28/09/20
Hora:	08:47
Protocolista:	Pedro

Exmo. Senhor:

Apraz-no em cumprimentá-lo na oportunidade em que venho através deste solicitar que seja convocada a Comissão de Orçamento e Finanças dessa Casa, para Presidir e Secretariar a Audiência Pública para Avaliação das Metas Fiscais relativas ao 2º Quadrimestre de 2020, que será Realizada, Excepcionalmente em virtude da Pandemia do Novo Corona Vírus, no Centro Cultural Comunitário Dionélio Machado, no dia 30/09/2020, às 8:30h.

Sendo o que se apresenta para o momento, subscrevo-me,

Atenciosamente.



Mario Raul da Rosa Correa
Prefeito Municipal

Exma. Sra.
Vereadora Thaise Corrêa Dalssaso
M.D. Presidente da Câmara Municipal de Vereadores.
N/Cidade. –



PREFEITURA MUNICIPAL DE QUARAI
ESTADO DO RIO GRANDE DO SUL
PALÁCIO DR. HERACLIDES SANTA HELENA

**AVALIAÇÃO DO CUMPRIMENTO DAS METAS FISCAIS
2º QUADRIMESTRE DE 2020
AUDIÊNCIA PÚBLICA - AVALIAÇÃO DAS METAS
FISCAIS REALIZADA EM 30/09/2020**

Obedecendo à Legislação vigente e ao dever cívico de prestar contas aos cidadãos, apresentamos por meio deste documento o Relatório de Avaliação das Metas Fiscais referentes ao 2º quadrimestre de 2020, demonstrando em audiência pública realizada na Câmara Municipal de Vereadores, na data de 30 de Setembro de 2020, em cumprimento ao estabelecido no § 4º do art. 9º da Lei de Responsabilidade Fiscal, o qual determina que o Poder Executivo demonstre e avalie o cumprimento das metas fiscais do orçamento fiscal, da seguridade social e de investimentos ao final de cada quadrimestre.

Os números são originários dos relatórios bimestrais e semestrais, publicados no quadro mural da Prefeitura Municipal e na internet na página www.quarai.rs.gov.br, sendo que, para melhores esclarecimentos, os resultados serão apresentados com detalhamento das informações e acompanhados dos principais aspectos que condicionaram o desempenho das receitas, das despesas, do resultado primário e da dívida pública consolidada, bem como da Receita Corrente Líquida e as Despesas com Pessoal.



PREFEITURA MUNICIPAL DE QUARAÍ
ESTADO DO RIO GRANDE DO SUL
PALÁCIO DR. HERACLIDES SANTA HELENA

1 – RECEITA

A Receita Orçamentária, que corresponde ao somatório das receitas correntes e às de capital excluídas as deduções para o FUNDEB e da Lei Complementar nº 91/97, foi inicialmente prevista na Lei de Orçamento para o exercício de 2020 no montante de R\$ 55.604.409,20 (cinquenta e cinco milhões, seiscentos e quatro mil, quatrocentos e nove reais e vinte centavos).

Para o período em análise consideramos as receitas efetivamente arrecadas de janeiro a agosto de 2020 no montante de R\$ 42.939.896,26 (quarenta e dois milhões, novecentos e trinta e nove mil, oitocentos e noventa e seis reais e vinte e seis centavos), tendo alcançado, portanto, 77,22% da meta de arrecadação prevista para o exercício de 2020.

O total das **Receitas Correntes**, realizadas no período considerado foi de R\$ 42.819.873,18 (quarenta e dois milhões, oitocentos e dezenove mil, oitocentos e setenta e três reais e dezoito centavos). Neste grupo, as receitas mais significativas são as **receitas tributárias (impostos, taxas e contribuições de melhoria)** e as **transferências correntes**, que figuram, respectivamente, com 9,18% e 87,94% do total da receita corrente orçamentária realizada, salientando também o desempenho das **receitas patrimoniais** e **outras receitas correntes**, que apresentaram respectivamente uma arrecadação de 16,47% e 570,81%, em relação ao valor previsto para ser arrecadado nestas categorias econômicas durante o exercício de 2020.

Para o exercício de 2020, não houve previsão para arrecadação de receitas de capital.



PREFEITURA MUNICIPAL DE QUARAI
ESTADO DO RIO GRANDE DO SUL
PALÁCIO DR. HERACLIDES SANTA HELENA

2 – DESPESA

Em valores acumulados, considerando todas as fontes de recursos do Poder Executivo e Legislativo, a Despesa Total **Empenhada**, no período de janeiro a agosto de 2020, apresentou uma execução superior à Receita Total Realizada no mesmo período. Em valores acumulados, a correlação despesa total / receita total foi de 1,01 (um vírgula zero um), demonstrando um déficit orçamentário de R\$ 528.219,77 (quinhentos e vinte e oito mil, duzentos e dezenove reais e setenta e sete centavos). A meta estabelecida para assegurar o equilíbrio fiscal, consiste em obter a relação despesa pública / receita pública na proporção menor ou igual a 1 (um). O resultado obtido não atingiu esta meta no período em análise.

As Despesas Liquidadas, no acumulado do período analisado, totalizaram R\$ 39.850.765,66 (trinta e nove milhões, oitocentos e cinquenta mil, setecentos e sessenta e cinco reais e sessenta e seis centavos).

O total das despesas correntes empenhadas foi de R\$ 39.693.800,92 (trinta e nove milhões, seiscentos e noventa e três mil, oitocentos reais e noventa e dois centavos).

As despesas de capital empenhadas totalizaram o montante de R\$ 3.774.315,11 (tres milhões, setecentos e setenta e quatro mil, trezentos e quinze reais e onze centavos).

As despesas empenhadas com **investimentos** somaram a importância de R\$ 3.357.720,95 (tres milhões, trezentos e cinquenta e sete mil, setecentos e vinte reais e noventa e cinco centavos) e as despesas empenhadas com **amortização da dívida fundada** alcançaram a soma de R\$ 416.594,16 (quatrocentos e dezesseis mil, quinhentos e noventa e quatro reais e dezesseis centavos).



PREFEITURA MUNICIPAL DE QUARAÍ
ESTADO DO RIO GRANDE DO SUL
PALÁCIO DR. HERACLIDES SANTA HELENA

3 – METAS FISCAIS

O **resultado primário**, principal indicador de solvência fiscal do setor público, tem por finalidade demonstrar a capacidade do Município, de honrar o pagamento de sua dívida utilizando suas receitas próprias. Nesse cálculo, são consideradas apenas as chamadas receitas e despesas fiscais (liquidas), que não incluem pelo lado das receitas, as financeiras, operações de crédito e alienação de bens, e do lado da despesa, a concessão de empréstimos e o pagamento do serviço da dívida (juros, encargos e amortizações). No período de janeiro a agosto de 2020, o resultado primário foi superavitário em R\$ 5.226.150,92 (cinco milhões, duzentos e vinte e seis mil, cento e cinquenta reais e noventa e dois centavos). O desempenho favorável demonstra que as receitas fiscais foram suficientes para suportar integralmente as despesas fiscais.



**PREFEITURA MUNICIPAL DE QUARAÍ
ESTADO DO RIO GRANDE DO SUL
PALÁCIO DR. HERACLIDES SANTA HELENA**

4 – DESPESAS COM PESSOAL E LIMITES DA LRF

A despesa de Pessoal, acumulada conforme metodologia adotada pelo Tribunal de Contas do Estado, considerando os poderes executivo e legislativo, item mais significativo no conjunto das despesas fiscais, em relação à receita corrente líquida, dos 12 últimos meses, conforme estabelece a LRF, está abaixo do limite de alerta para o Executivo de 48,6% e para o Legislativo de 5,4%, apresentando, respectivamente, até o final do segundo quadrimestre de 2020, o percentual de comprometimento de 38,46% para o Executivo e de 2,95% para o Legislativo.



PREFEITURA MUNICIPAL DE QUARAÍ
ESTADO DO RIO GRANDE DO SUL
PALÁCIO DR. HERACLIDES SANTA HELENA

5. DESPESAS COM A MANUTENÇÃO E DESENVOLVIMENTO DO ENSINO

As despesas com a Manutenção e Desenvolvimento do Ensino, no acumulado do período em análise, totalizaram, já com as Deduções Consideradas para fins apuração do Limite, o montante líquido de R\$ 7.148.117,84 (sete milhões, cento e quarenta e oito mil, cento e dezessete reais e oitenta e quatro centavos), o que corresponde a 26,67% da Receita de Impostos e Transferências Constitucionais, já deduzidos os rendimentos da aplicação financeira e os restos a pagar cancelados. Observa-se, neste caso que o Município está atendendo o limite mínimo de 25% estabelecido pela Constituição Federal.

Em relação ao FUNDEB, em função do número de alunos matriculados no ensino fundamental e infantil, o Município foi superavitário no montante de R\$ 2.010.090,75 (dois milhões, dez mil, noventa reais e setenta e cinco centavos).

Também, em cumprimento ao art. 22 da Lei Federal nº. 11.494/2007, que obriga a aplicação de uma parcela não inferior a 60% dos recursos do FUNDEB na remuneração dos profissionais do magistério, em efetivo exercício de suas atividades no ensino público fundamental e infantil, temos que o Município de Quaraí, no acumulado do período, aplicou 79,09% dos recursos recebidos do FUNDEB na remuneração dos profissionais do magistério, atendendo assim o dispositivo legal supracitado.



PREFEITURA MUNICIPAL DE QUARAÍ
ESTADO DO RIO GRANDE DO SUL
PALÁCIO DR. HERACLIDES SANTA HELENA

6. DESPESA COM AÇÕES E SERVIÇOS PÚBLICOS DE SAÚDE

Os gastos com saúde atingiram o montante de R\$ 8.741.061,07 (oito milhões, setecentos e quarenta e um mil, sessenta e um reais e sete centavos) o que corresponde a 33,48% sobre a receita de impostos e transferências constitucionais, já deduzidos os rendimentos da aplicação financeira e os restos a pagar cancelados. Observa-se, portanto, que o Município cumpriu o limite mínimo de 15% estabelecido na Emenda Constitucional nº 29/2000. Para fins de atendimento ou não atendimento da EC 29/2000 deverá ser observado sempre à aplicação mínima anual.



**PREFEITURA MUNICIPAL DE QUARAI
ESTADO DO RIO GRANDE DO SUL
PALÁCIO DR. HERACLIDES SANTA HELENA**

7. DÍVIDA PÚBLICA CONSOLIDADA

A Dívida Consolidada do Município de Quarai soma R\$ 965.791,93 (novecentos e sessenta e cinco mil, setecentos e noventa e um reais e noventa e tres centavos). As determinações da Resolução nº 40 do Senado Federal, a qual disciplina que a Dívida Consolidada não poderá exceder a 1,2 vezes a Receita Corrente Líquida. O valor da RCL em 31/08/2020 é de R\$ 63.995.561,28 (sessenta e tres milhões, novecentos e noventa e cinco mil, quinhentos e sessenta e um reais e vinte e centavos), ficando assim, a DC em 1,51% da RCL.



**PREFEITURA MUNICIPAL DE QUARAÍ
ESTADO DO RIO GRANDE DO SUL
PALÁCIO DR. HERACLIDES SANTA HELENA**

8. COMENTÁRIO FINAL

Os resultados apresentados permitem concluir que o Resultado Primário foi alcançado, ficando positivo no período em análise, sendo considerado para este resultado as despesas pagas no período analisado. Quanto as despesas empenhadas, estas ficaram acima da receita efetivamente arrecadada, assim, a execução financeira deverá ser monitorada mês a mês, de forma que ao final do presente exercício este resultado deficitário seja superado.

As Despesas com Pessoal e a Dívida Consolidada Líquida, como proporção da Receita Corrente Líquida, encontram-se abaixo dos limites máximos estabelecidos na legislação vigente.

O limite mínimo estabelecido na Constituição Federal para aplicação dos recursos na área da Educação foi alcançado e o limite mínimo de gastos constitucionais em Saúde foi superado.

Os gastos mínimos com recursos do FUNDEB na remuneração dos profissionais do magistério foram atendidos.

Fica demonstrado assim, a análise quanto ao cumprimento das metas fiscais estabelecidas, bem como o atendimento aos dispositivos da Lei de Responsabilidade Fiscal.

**JEFERSON LUIS RODRIGUES FERREIRA
CONTADOR DO MUNICIPIO**

Prefeitura Municipal de Quaraí-RS
Relatório Resumido da Execução Orçamentária
Balanco Orçamentário
Orçamento Fiscal e da Seguridade Social
Janeiro a Agosto 2020/Meses Maio-Agosto

RREO - Anexo 1 (LRF, Art. 52, inciso I, alíneas "a" e "b" do inciso II e §1º)

RECEITAS	PREVISÃO INICIAL	PREVISÃO ATUALIZADA (a)	RECEITAS REALIZADAS			SALDO (a-c)
			No Bimestre (b)	% (b/a)	Até o Bimestre (c)	
RECEITAS (EXCETO INTRAORÇAMENTÁRIAS) (I)	55.604.409,20	55.604.409,20	22.824.071,50	41,05	42.939.896,26	12.664.512,94
Recitas Correntes	55.604.409,20	55.604.409,20	22.704.048,42	40,83	42.819.873,18	12.784.536,02
Impostos, Taxas e Contribuições de Melhoria	4.666.759,65	4.666.759,65	1.565.140,21	33,54	3.945.153,21	721.606,44
Impostos	4.643.333,65	4.643.333,65	1.387.016,85	29,87	3.382.610,50	1.260.723,15
Taxas	23.426,00	23.426,00	178.116,23	760,34	562.535,58	(539.109,58)
Contribuição de Melhoria	-	-	7,13	-	7,13	(7,13)
Contribuições	445.094,00	445.094,00	142.505,97	32,02	268.057,66	177.036,34
Contribuição para o Custeio do Serviço de Iluminação Pública	445.094,00	445.094,00	142.505,97	32,02	268.057,66	177.036,34
Receita Patrimonial	176.866,30	176.866,30	16.198,61	9,16	29.127,52	147.738,78
Exploração do Patrimônio Imobiliário do Estado	23.426,00	23.426,00	8.073,36	34,46	13.396,63	10.029,37
Valores Mobiliários	59.736,30	59.736,30	8.125,25	13,60	15.730,89	44.005,41
Demais Receitas Patrimoniais	93.704,00	93.704,00	-	-	-	93.704,00
Receita de Serviços	35.139,00	35.139,00	10.530,09	29,97	12.536,59	22.602,41
Serviços Administrativos e Comerciais Gerais	-	-	10.530,09	-	12.536,59	(12.536,59)
Outros Serviços	35.139,00	35.139,00	-	-	-	35.139,00
Transferências Correntes	50.139.994,25	50.139.994,25	20.566.110,36	41,02	37.762.663,66	12.377.310,59
Transferências da União e de suas Entidades	24.256.688,30	24.256.688,30	12.462.299,45	51,38	19.554.363,96	4.702.304,34
Transf. dos Estados e do Distrito Federal e de suas Entidades	17.427.921,94	17.427.921,94	5.196.026,38	29,81	11.419.742,64	6.008.179,30
Transferências de Instituições Privadas	-	-	-	-	181.531,54	(181.531,54)
Transferências de Outras Instituições Públicas	8.455.384,01	8.455.384,01	2.905.819,78	34,37	6.605.060,77	1.850.323,24
Transferências de Pessoas Físicas	-	-	1.954,75	-	1.954,75	(1.954,75)
Transferências Correntes	140.556,00	140.556,00	403.563,18	287,12	802.314,54	(661.758,54)
Outras Receitas Correntes	-	-	308.329,91	-	640.425,96	(640.425,96)
Indenizações, Restituições e Ressarcimentos	140.556,00	140.556,00	95.233,27	67,75	161.888,58	(21.332,58)
Demais Receitas Correntes	-	-	120.023,08	-	120.023,08	(120.023,08)
Receitas de Capital	-	-	120.023,08	-	120.023,08	(120.023,08)
Transferências de Capital	-	-	120.023,08	-	120.023,08	(120.023,08)
Transf. dos Estados e do Distrito Federal e de suas Entidades	-	-	120.023,08	-	120.023,08	(120.023,08)
RECEITAS (INTRAORÇAMENTÁRIAS) (II)	-	-	-	-	-	-
SUBTOTAL DAS RECEITAS (III) = (I + II)	55.604.409,20	55.604.409,20	22.824.071,50	41,05	42.939.896,26	12.664.512,94
OPERAÇÕES DE CRÉDITO / REFINANCIAMENTO (IV)	-	-	-	-	-	-
Operações de Crédito - Mercado Interno	-	-	-	-	-	-
Operações de Crédito - Mercado Externo	-	-	-	-	-	-
TOTAL DAS RECEITAS (V) = (III + IV)	55.604.409,20	55.604.409,20	22.824.071,50	41,05	42.939.896,26	12.664.512,94
DEFICIT (VI)	-	-	-	-	-	-
TOTAL COM DÉFICIT (VII) = (V + VI)	55.604.409,20	55.604.409,20	22.824.071,50	41,05	42.939.896,26	12.664.512,94
SALDOS DE EXERCÍCIOS ANTERIORES	-	-	-	-	-	-
Superávit Financeiro Utilizado para Créditos Adicionais	-	-	-	-	-	-

Prefeitura Municipal de Quaraí-RS
 Relatório Resumido da Execução Orçamentária
Balanco Orçamentário
 Orçamento Fiscal e da Seguridade Social
 Janeiro a Agosto 2020/Meses Maio-Agosto

R\$ 1,00

RREO - Anexo 1 (LRF, Art. 52, inciso I, alíneas "a" e "b" do inciso II e §1º)

RECEITAS INTRAORÇAMENTÁRIAS	PREVISÃO INICIAL	PREVISÃO ATUALIZADA (a)	RECEITAS REALIZADAS			SALDO (a-c)		
			No Bimestre (b)	% (b/a)	Até o Bimestre (c)		% (c/a)	
RECEITAS (INTRAORÇAMENTÁRIAS) (II)								
DESPESAS INTRAORÇAMENTÁRIAS	DOTAÇÃO INICIAL (d)	DOTAÇÃO ATUALIZADA (e)	DESPESAS EMPENHADAS		SALDO (g)-(e-f)	SALDO (i)-(e-h)	DESPESAS PAGAS ATÉ O BIMESTRE (j)	INSCRITAS EM RESTOS A PAGAR NÃO PROCESSADOS (k)
DESPESAS (INTRAORÇAMENTÁRIAS) (IX)			No Bimestre	Até o Bimestre (f)				

FONTE: GOVBR RF - Responsabilidade Fiscal, PODER EXECUTIVO, 29/Set/2020, 10h e 14m.

1 O déficit será apurado pela diferença entre a receita realizada e a despesa liquidada nos cinco primeiros bimestres e a despesa empenhada no último bimestre.

Prefeitura Municipal de Quaraí-RS
Relatório Resumido da Execução Orçamentária
Demonstrativo dos Resultados Primário e Nominal
Orçamento Fiscal e da Seguridade Social
Janeiro a Agosto 2020/Meses Maio-Agosto

RREO - ANEXO VI(LRF, art. 53, inciso III)

R\$ 1,00

ACIMA DA LINHA			
RECEITAS PRIMÁRIAS	Previsão Atualizada	Até o Bimestre/2020	
		Receitas Realizadas (a)	
RECEITAS CORRENTES(I)	55.604.409,20		42.819.873,18
Impostos, Taxas e Contribuições de Melhoria	4.666.759,65		3.945.153,21
IPTU	1.298.100,85		1.010.499,43
ISS	527.085,00		692.206,48
ITBI	585.650,00		1.076.325,05
IRRF	171.009,80		267.143,61
Outros Impostos, Taxas, e Contribuições de Melhoria	2.084.914,00		898.978,64
Contribuições	445.094,00		268.057,66
Receita Patrimonial	176.866,30		29.127,52
Aplicações Financeiras (II)	59.736,30		15.730,89
Outras Receitas Patrimoniais	117.130,00		13.396,63
Transferências Correntes	50.139.994,25		37.762.683,66
Cota-Parte do FPM	16.983.850,00		8.786.760,18
Cota-Parte do ICMS	13.812.863,79		8.601.561,20
Cota-Parte do IPVA	1.920.932,00		1.656.592,18
Cota-Parte do ITR	-		-
Transferências da LC 87/1996	111.273,50		-
Transferências da LC 61/1989	257.686,00		115.422,69
Transferências do FUNDEB	8.455.364,01		6.605.060,77
Outras Transferências Correntes	8.598.004,95		11.997.266,64
Demais Receitas Correntes	175.695,00		814.851,13
Outras Receitas Financeiras (III)	140.556,00		-
Receitas Correntes Restantes	35.139,00		814.851,13
RECEITAS PRIMÁRIAS CORRENTES (IV) = (I - II - III)	55.404.116,90		42.804.142,29
RECEITAS DE CAPITAL (V)	-		120.023,08
Operações de Crédito (VI)	-		-
Amortização de Empréstimos (VII)	-		-
Alienação de Bens	-		-
Receitas de Alienação de Investimentos Temporários (VIII)	-		-
Receitas de Alienação de Investimentos Permanentes (IX)	-		-
Outras Alienações de Bens	-		120.023,08
Transferências de Capital	-		37.721,54
Convênios	-		82.301,54
Outras Transferências de Capital	-		-
Outras Receitas de Capital	-		-
Outras Receitas de Capital Não Primárias (X)	-		-
Outras Receitas de Capital Primárias	-		120.023,08
RECEITAS PRIMÁRIAS DE CAPITAL (XI) = (V - VI - VII - VIII - IX - X)	-		120.023,08
RECEITA PRIMÁRIA TOTAL (XII) = (IV + XI)	55.404.116,90		42.924.165,37

DESPESAS PRIMÁRIAS	Dotação Atualizada	Até o Bimestre/2020					
		Despesas Empenhadas	Despesas Liquidadas	Despesas Pagas (a)	Restos a Pagar Processados Pagos (b)	Restos a Pagar não Processados	
						Liquidados	Pagos (c)
DESPESAS CORRENTES (XIII)	57.343.088,58	39.693.800,92	37.607.557,40	35.958.435,90	249.978,94	53.872,46	51.767,96
Pessoal e Encargos Sociais	23.762.922,28	17.711.845,50	17.707.745,23	17.259.492,39	-	6.050,00	6.050,00
Juros e Encargos da Dívida (XIV)	-	-	-	-	-	-	-
Outras Despesas Correntes	33.580.166,30	21.981.955,42	19.899.812,17	18.698.943,51	249.978,94	47.822,46	45.717,96
DESPESAS PRIMÁRIAS CORRENTES (XV) = (XIII - XIV)	57.343.088,58	39.693.800,92	37.607.557,40	35.958.435,90	249.978,94	53.872,46	51.767,96
DESPESAS DE CAPITAL (XVI)	8.090.286,29	3.774.315,11	2.243.208,26	1.363.650,81	1.446,00	925.628,69	489.329,00
Investimentos	7.523.398,31	3.357.720,95	1.826.614,10	947.056,65	1.446,00	925.628,69	489.329,00
Inversões Financeiras	-	-	-	-	-	-	-
Concessão de Empréstimos e Financiamentos (XVII)	-	-	-	-	-	-	-
Aquisição de Título de Capital já Integralizado (XVIII)	-	-	-	-	-	-	-
Aquisição de Título de Crédito (XIX)	-	-	-	-	-	-	-
Demais Inversões Financeiras	-	-	-	-	-	-	-
Amortização da Dívida (XX)	566.887,98	416.594,16	416.594,16	416.594,16	-	-	-
DESPESAS PRIMÁRIAS DE CAPITAL (XXI) = (XVI - XVII - XVIII - XIX - XX)	7.523.398,31	3.357.720,95	1.826.614,10	947.056,65	1.446,00	925.628,69	489.329,00
RESERVA DE CONTINGÊNCIA (XXII)	24.605,10	-	-	-	-	-	-
DESPESA PRIMÁRIA TOTAL (XXIII) = (XV + XXI + XXII)	64.891.091,99	43.051.521,87	39.434.171,50	36.905.492,55	251.424,94	979.501,15	541.096,96

Prefeitura Municipal de Quaraí-RS
 Relatório Resumido da Execução Orçamentária
Demonstrativo dos Resultados Primário e Nominal
 Orçamento Fiscal e da Seguridade Social
 Janeiro a Agosto 2020/Meses Maio-Agosto

RESULTADO PRIMÁRIO - Acima da Linha (XXIV) = [XIIa - (XXIIIa + XXIIIb + XXIIIc)]		5.226.150,92
META FISCAL PARA O RESULTADO PRIMÁRIO		VALOR CORRENTE
Meta fixada no Anexo de Metas Fiscais da LDO para o exercício de referência		202.796,60
JUROS NOMINAIS		Até o Bimestre/2020
		VALOR INCORRIDO
Juros, Encargos e Variações Monetárias Ativos (XXV)		15.730,89
Juros, Encargos e Variações Monetárias Passivos (XXVI)		-
RESULTADO NOMINAL - Acima da Linha (XXVII) = XXIV + (XXV - XXVI)		5.241.881,81
META FISCAL PARA O RESULTADO NOMINAL		VALOR CORRENTE
Meta fixada no Anexo de Metas Fiscais da LDO para o exercício de referência		-
ABAIXO DA LINHA		
CÁLCULO DO RESULTADO NOMINAL	SALDO	
	Em 31/Dez/2019 (a)	Até o Bimestre (b)
DÍVIDA CONSOLIDADA (XXVIII)	1.041.386,09	965.791,93
DEDUÇÕES (XXIX)	5.742.263,86	11.322.452,99
Disponibilidade de Caixa	5.742.263,86	11.322.452,99
Disponibilidade de Caixa Bruta	6.550.027,32	12.311.145,70
(-) Restos a Pagar Processados (XXX)	807.763,46	988.692,71
Demais Haveres Financeiros	-	0,00
DÍVIDA CONSOLIDADA LÍQUIDA (XXXI) = (XXVIII - XXIX)	-4.700.877,77	(10.356.661,06)
RESULTADO NOMINAL - Abaixo da Linha (XXXII) = (XXXIa - XXXIb)		5.655.783,29
AJUSTE METODOLÓGICO		Até o Bimestre/2020
VARIÇÃO SALDO RPP = (XXXIII) = (XXXa - XXXb)		-180.929,25
RECEITA DE ALIENAÇÃO DE INVESTIMENTOS PERMANENTES (IX)		-
PASSIVOS RECONHECIDOS NA DC (XXXIV)		-
VARIÇÃO CAMBIAL (XXXV)		-
PAGAMENTO DE PRECATORIOS INTEGRANTES DA DC (XXXVI)		-
AJUSTES RELATIVOS AO RPPS (XXXVII)		-
OUTROS AJUSTES (XXXVIII)		-
RESULTADO NOMINAL AJUSTADO - Abaixo da Linha (XXXIX) = (XXXII - XXXIII - IX + XXXIV + XXXV - XXXVI + XXXVII + XXXVIII)		5.836.712,54
RESULTADO PRIMÁRIO - Abaixo da Linha (XL) = XXXIX - (XXV - XXVI)		5.820.981,65
INFORMAÇÕES ADICIONAIS		PREVISÃO ORÇAMENTÁRIA
SALDO DE EXERCÍCIOS ANTERIORES		-
Recursos Arrecadados em Exercícios Anteriores - RPPS		-
Superávit Financeiro Utilizado para Abertura e Reabertura de Créditos Adicionais		-
RESERVA ORÇAMENTÁRIA DO RPPS		-

FONTE: GOVBR RF - Responsabilidade Fiscal, PODER EXECUTIVO, 29/Set/2020, 10h e 47m.

PREFEITURA MUNICIPAL DE QUARAI - RS - PODER EXECUTIVO
RELATÓRIO DE GESTÃO FISCAL
DEMONSTRATIVO DA DESPESA COM PESSOAL
ORÇAMENTOS FISCAL E DA SEGURIDADE SOCIAL
SETEMBRO/2019 A AGOSTO/2020

RGF - ANEXO I (LRF, art. 55, inciso I, alínea "a") R\$ 1,00

DESPESA COM PESSOAL	DESPESAS EXECUTADAS	
	(Últimos 12 Meses)	
	LIQUIDADAS	INSCRITAS EM RESTOS A PAGAR NÃO PROCESSADOS ¹
	(a)	(b)
DESPESA BRUTA COM PESSOAL (I)	24.621.089,41	12.100,00
Pessoal Ativo	23.521.705,93	12.100,00
Vencimentos, Vantagens e Outras Despesas Variáveis	19.211.921,32	12.100,00
Obrigações Patronais	4.309.784,61	-
Benefícios Previdenciários	-	-
Pessoal Inativo e Pensionistas	1.099.383,48	-
Aposentadorias, Reserva e Reformas	774.143,38	-
Pensões	325.240,10	-
Outros Benefícios Previdenciários	-	-
Outras despesas de pessoal decorrentes de contratos de terceirização ou de contratação de forma indireta (§ 1º do art. 18 da LRF)	-	-
DESPESAS NÃO COMPUTADAS(II)(§ 1º do art. 19 da LRF)	19.229,14	-
Indenizações por Demissão e Incentivos à Demissão Voluntária	-	-
Decorrentes de Decisão Judicial de período anterior ao da apuração	19.229,14	-
Despesas de Exercícios Anteriores de período anterior ao da apuração	-	-
Inativos e Pensionistas com Recursos Vinculados	-	-
DESPESA LÍQUIDA COM PESSOAL (III) = (I - II)	24.601.860,27	12.100,00

APURAÇÃO DO CUMPRIMENTO DO LIMITE LEGAL	VALOR	% SOBRE A RCL AJUSTADA
RECEITA CORRENTE LÍQUIDA - RCL (IV)	63.995.561,28	-
(-) Transferências obrigatórias da União relativas às emendas individuais (art. 166-A, §1º, da CF) (V)	-	-
(-) Transferências obrigatórias da União relativas às emendas de bancada (art. 166, § 16 da CF) (VI)	-	-
= RECEITA CORRENTE LÍQUIDA AJUSTADA PARA CÁLCULO DOS LIMITES DA DESPESA COM PESSOAL (VII) = (IV - V - VI)	63.995.561,28	-
DESPESA TOTAL COM PESSOAL - DTP (VIII) = (III a + III b)	24.613.960,27	38,46
LIMITE MÁXIMO (IX) (incisos I, II e III, art. 20 da LRF)	34.557.603,09	54,00
LIMITE PRUDENCIAL (X) = (0,95 x VIII) (parágrafo único do art. 22 da LRF)	32.829.722,94	51,30
LIMITE DE ALERTA (XI) = (0,90 x VIII) (inciso II do §1º do art. 59 da LRF)	31.101.842,78	48,60

FONTE: GOVBR RF - Responsabilidade Fiscal, PODER EXECUTIVO, 29/Set/2020, 10h e 53m.

1. Nos demonstrativos elaborados no primeiro e no segundo quadrimestre de cada exercício, os valores de restos a pagar não processados inscritos em 31 de dezembro do exercício anterior continuarão a ser informados nesse campo. Esses valores não sofrem alteração pelo seu processamento, e somente no caso de cancelamento podem ser excluídos.

Nota:

PREFEITURA MUNICIPAL DE QUARAI - RS - PODER LEGISLATIVO
RELATÓRIO DE GESTÃO FISCAL
DEMONSTRATIVO DA DESPESA COM PESSOAL
ORÇAMENTOS FISCAL E DA SEGURIDADE SOCIAL
SETEMBRO/2019 A AGOSTO/2020

RGF - ANEXO I (LRF, art. 55, inciso I, alínea "a")

R\$ 1,00

DESPESA COM PESSOAL	DESPESAS EXECUTADAS	
	(Últimos 12 Meses)	
	LIQUIDADAS	INSCRITAS EM RESTOS A PAGAR NÃO PROCESSADOS ¹
	(a)	(b)
DESPESA BRUTA COM PESSOAL (I)	1.890.108,52	-
Pessoal Ativo	1.882.735,05	-
Vencimentos, Vantagens e Outras Despesas Variáveis	1.564.653,57	-
Obrigações Patronais	318.081,48	-
Benefícios Previdenciários	-	-
Pessoal Inativo e Pensionistas	7.373,47	-
Aposentadorias, Reserva e Reformas	-	-
Pensões	-	-
Outros Benefícios Previdenciários	7.373,47	-
Outras despesas de pessoal decorrentes de contratos de terceirização ou de contratação de forma indireta (§ 1º do art. 18 da LRF)	-	-
DESPESAS NÃO COMPUTADAS(II)(§ 1º do art. 19 da LRF)	-	-
Indenizações por Demissão e Incentivos à Demissão Voluntária	-	-
Decorrentes de Decisão Judicial de período anterior ao da apuração	-	-
Despesas de Exercícios Anteriores de período anterior ao da apuração	-	-
Inativos e Pensionistas com Recursos Vinculados	-	-
DESPESA LÍQUIDA COM PESSOAL (III) = (I - II)	1.890.108,52	-

APURAÇÃO DO CUMPRIMENTO DO LIMITE LEGAL	VALOR	% SOBRE A RCL AJUSTADA
RECEITA CORRENTE LÍQUIDA - RCL (IV)	63.995.561,28	-
(-) Transferências obrigatórias da União relativas às emendas individuais (art. 166-A, §1º, da CF) (V)	-	-
(-) Transferências obrigatórias da União relativas às emendas de bancada (art. 166, § 16 da CF) (VI)	-	-
= RECEITA CORRENTE LÍQUIDA AJUSTADA PARA CÁLCULO DOS LIMITES DA DESPESA COM PESSOAL (VII) = (IV - V - VI)	63.995.561,28	-
DESPESA TOTAL COM PESSOAL - DTP (VIII) = (III a + III b)	1.890.108,52	2,95
LIMITE MÁXIMO (IX) (incisos I, II e III, art. 20 da LRF)	3.839.733,68	6,00
LIMITE PRUDENCIAL (X) = (0,95 x VIII) (parágrafo único do art. 22 da LRF)	3.647.747,00	5,70
LIMITE DE ALERTA (XI) = (0,90 x VIII) (inciso II do §1º do art. 59 da LRF)	3.455.760,31	5,40

FONTE: GOVBR RF - Responsabilidade Fiscal, PODER EXECUTIVO, 29/Set/2020, 10h e 54m.

1. Nos demonstrativos elaborados no primeiro e no segundo quadrimestre de cada exercício, os valores de restos a pagar não processados inscritos em 31 de dezembro do exercício anterior continuarão a ser informados nesse campo. Esses valores não sofrem alteração pelo seu processamento, e somente no caso de cancelamento podem ser excluídos.

Nota:

PREFEITURA MUNICIPAL DE QUARAI - RS
RELATÓRIO DE GESTÃO FISCAL
DEMONSTRATIVO DA DESPESA COM PESSOAL
ORÇAMENTOS FISCAL E DA SEGURIDADE SOCIAL
SETEMBRO/2019 A AGOSTO/2020

R\$ 1,00

RGF - ANEXO I (LRF, art. 55, inciso I, alínea "a")

DESPESA COM PESSOAL	DESPESAS EXECUTADAS	
	(Últimos 12 Meses)	
	LIQUIDADAS	INSCRITAS EM RESTOS A PAGAR NÃO PROCESSADOS ¹
	(a)	(b)
DESPESA BRUTA COM PESSOAL (I)	26.511.197,93	12.100,00
Pessoal Ativo	25.404.440,98	12.100,00
Vencimentos, Vantagens e Outras Despesas Variáveis	20.776.574,89	12.100,00
Obrigações Patronais	4.627.866,09	-
Benefícios Previdenciários	-	-
Pessoal Inativo e Pensionistas	1.106.756,95	-
Aposentadorias, Reserva e Reformas	774.143,38	-
Pensões	325.240,10	-
Outros Benefícios Previdenciários	7.373,47	-
Outras despesas de pessoal decorrentes de contratos de terceirização ou de contratação de forma indireta (§ 1º do art. 18 da LRF)	-	-
DESPESAS NÃO COMPUTADAS(II)(§ 1º do art. 19 da LRF)	19.229,14	-
Indenizações por Demissão e Incentivos à Demissão Voluntária	-	-
Decorrentes de Decisão Judicial de período anterior ao da apuração	19.229,14	-
Despesas de Exercícios Anteriores de período anterior ao da apuração	-	-
Inativos e Pensionistas com Recursos Vinculados	-	-
DESPESA LÍQUIDA COM PESSOAL (III) = (I - II)	26.491.968,79	12.100,00

APURAÇÃO DO CUMPRIMENTO DO LIMITE LEGAL	VALOR	% SOBRE A RCL AJUSTADA
RECEITA CORRENTE LÍQUIDA - RCL (IV)	63.995.561,28	-
(-) Transferências obrigatórias da União relativas às emendas individuais (art. 166-A, §1º, da CF) (V)	-	-
(-) Transferências obrigatórias da União relativas às emendas de bancada (art. 166, § 16 da CF) (VI)	-	-
= RECEITA CORRENTE LÍQUIDA AJUSTADA PARA CÁLCULO DOS LIMITES DA DESPESA COM PESSOAL (VII) = (IV - V - VI)	63.995.561,28	-
DESPESA TOTAL COM PESSOAL - DTP (VIII) = (III a + III b)	26.504.068,79	41,42
LIMITE MÁXIMO (IX) (incisos I, II e III, art. 20 da LRF)	38.397.336,77	60,00
LIMITE PRUDENCIAL (X) = (0,95 x VIII) (parágrafo único do art. 22 da LRF)	36.477.469,93	57,00
LIMITE DE ALERTA (XI) = (0,90 x VIII) (inciso II do §1º do art. 59 da LRF)	34.557.603,09	54,00

FONTE: GOVBR RF - Responsabilidade Fiscal, PODER EXECUTIVO, 29/Set/2020, 10h e 54m.

1. Nos demonstrativos elaborados no primeiro e no segundo quadrimestre de cada exercício, os valores de restos a pagar não processados inscritos em 31 de dezembro do exercício anterior continuarão a ser informados nesse campo. Esses valores não sofrem alteração pelo seu processamento, e somente no caso de cancelamento podem ser excluídos.

Nota:

Prefeitura Municipal de Quaraí - RS
Relatório Resumido da Execução Orçamentária
Demonstrativo das Receitas e Despesas com Manutenção e Desenvolvimento do Ensino - MDE
Orçamentos Fiscal e da Seguridade Social
Janeiro a Agosto 2020/Meses Maio-Agosto

R\$ 1,00

RECEITAS DO ENSINO		PREVISÃO INICIAL	PREVISÃO ATUALIZADA (a)	RECEITAS REALIZADAS	
				Até o Bimestre (b)	% (c)=(b/a)x100
RECEITA RESULTANTE DE IMPOSTOS (caput do art. 212 da Constituição)					
1-RECEITA DE IMPOSTOS		2.581.845,65	2.581.845,65	3.046.174,57	117,98
1.1- Receita Resultante do Imposto sobre a Propriedade Predial e Territorial Urbana - IPTU		1.298.100,85	1.298.100,85	1.010.499,43	77,84
1.1.1-IPTU		595.320,85	595.320,85	879.362,61	147,71
1.1.2-Multas, Juros de Mora, Dívida Ativa e Outros Encargos do IPTU		702.780,00	702.780,00	131.136,82	18,66
1.2-Receita Resultante do Imposto sobre Transmissão Inter Vivos - ITBI		585.650,00	585.650,00	1.076.325,05	183,78
1.2.1-ITBI		585.650,00	585.650,00	1.076.325,05	183,78
1.2.2-Multas, Juros de Mora, Dívida Ativa e Outros Encargos do ITBI		-	-	-	-
1.3-Receita Resultante do Imposto sobre Serviços de Qualquer Natureza - ISS		527.085,00	527.085,00	692.206,48	131,33
1.3.1-ISS		351.390,00	351.390,00	653.880,28	186,08
1.3.2- Multas, Juros de Mora, Dívida Ativa e Outros Encargos do ISS		175.695,00	175.695,00	38.326,20	21,81
1.4-Receita Resultante do Imposto de Renda Retido na Fonte - IRRF		171.009,80	171.009,80	267.143,61	156,22
2-RECEITA DE TRANSFERÊNCIAS CONSTITUCIONAIS E LEGAIS		40.518.503,79	40.518.503,79	23.755.326,27	58,63
2.1-Cota-Parte FPM		20.497.750,00	20.497.750,00	10.810.860,22	52,74
2.1.1-Parcela referente à CF, art. 159, I, alínea b		18.857.930,00	18.857.930,00	10.120.501,21	53,67
2.1.2-Parcela referente à CF, art. 159, I, alínea d		819.910,00	819.910,00	-	-
2.1.3-Parcela referente à CF, art. 159, I, alínea e		819.910,00	819.910,00	690.359,01	84,20
2.2-Cota-Parte ICMS		17.092.503,79	17.092.503,79	10.731.381,22	62,78
2.3-ICMS-Desoneração - L.C. nº 87/1996		140.556,00	140.556,00	-	-
2.4-Cota-Parte IPI-Exportação		339.677,00	339.677,00	144.278,39	42,48
2.5-Cota-Parte ITR		-	-	-	-
2.6-Cota-Parte IPVA		2.448.017,00	2.448.017,00	2.068.806,44	84,51
2.7-Cota-Parte IOF-Ouro		-	-	-	-
3-TOTAL DA RECEITA DE IMPOSTOS (1+2)		43.100.349,44	43.100.349,44	26.801.500,84	62,18

sinio - MDE

RREO - ANEXO 8 (LDB, art. 72)

RECEITAS ADICIONAIS PARA FINANCIAMENTO DO ENSINO		RS 1,00			
		PREVISÃO INICIAL	PREVISÃO ATUALIZADA (a)	RECEITAS REALIZADAS Até o Bimestre (b)	% (c)=(b/a)x100
4 - RECEITA DA APLICAÇÃO FINANCEIRA DE OUTROS RECURSOS DE IMPOSTOS VINCULADOS AO ENSINO		-	-	-	-
5 - RECEITA DE TRANSFERÊNCIAS DO FNDE		954.609,50	954.609,50	677.035,16	70,92
5.1 - Transferências do Salário-Educação		585.650,00	585.650,00	475.340,50	81,16
5.2 - Transferências Diretas - PDDE		5.856,50	5.856,50	450,00	7,68
5.3 - Transferências Diretas - PNAE		292.825,00	292.825,00	190.596,75	65,09
5.4 - Transferências Diretas - PNATE		58.565,00	58.565,00	9.837,45	16,80
5.5 - Outras Transferências do FNDE		-	-	-	-
5.6 - Aplicação Financeira dos Recursos do FNDE		11.713,00	11.713,00	810,46	6,92
6 - RECEITA DE TRANSFERÊNCIAS DE CONVÊNIOS		-	-	117,07	-
6.1 - Transferências de Convênios		-	-	-	-
6.2 - Aplicação Financeira dos Recursos de Convênios		-	-	117,07	-
7 - RECEITA DE OPERAÇÕES DE CRÉDITO		-	-	-	-
8 - OUTRAS RECEITAS PARA FINANCIAMENTO DO ENSINO		-	-	117,07	-
9 - TOTAL DAS RECEITAS ADICIONAIS PARA FINANCIAMENTO DO ENSINO (4+5+6+7+8)		954.609,50	954.609,50	677.152,23	70,93
FUNDEB					
RECEITAS DO FUNDEB		PREVISÃO INICIAL	PREVISÃO ATUALIZADA (a)	RECEITAS REALIZADAS Até o Bimestre (b)	% (c)=(b/a)x100
10 - RECEITAS DESTINADAS AO FUNDEB		7.431.898,50	7.431.898,50	4.594.970,02	61,83
10.1 - Cota-Parte FPM Destinada ao FUNDEB-(20% de 2.1.1)		3.513.900,00	3.513.900,00	2.024.100,04	57,60
10.2 - Cota-Parte ICMS Destinada ao FUNDEB-(20% de 2.2)		3.279.640,00	3.279.640,00	2.129.800,02	64,94
10.3 - ICMS-Desoneração Destinada ao FUNDEB-(20% de 2.3)		29.282,50	29.282,50	-	-
10.4 - Cota-Parte IPI-Exportação Destinada ao FUNDEB-(20% de 2.4)		81.991,00	81.991,00	28.855,70	35,19
10.5 - Cota-Parte ITR Destinados ao FUNDEB-(20% de 2.5)		-	-	-	-
10.6 - Cota-Parte IPVA Destinada ao FUNDEB-(20% de 2.6)		527.085,00	527.085,00	412.214,26	78,21
11 - RECEITAS RECEBIDAS DO FUNDEB		8.455.384,01	8.455.384,01	6.605.060,77	78,12
11.1 - Transferências de Recursos do FUNDEB		8.455.384,01	8.455.384,01	6.605.060,77	78,12
11.2 - Complementação da União ao FUNDEB		-	-	-	-
11.3 - Receita de Aplicação Financeira dos Recursos do FUNDEB		-	-	-	-
12 - RESULTADO LÍQUIDO DAS TRANSFERÊNCIAS DO FUNDEB(11.1-10)		1.023.485,51	1.023.485,51	2.010.090,75	196,40

[SE RESULTADO LÍQUIDO DA TRANSFERÊNCIA (12) > 0] = ACRÉSCIMO RESULTANTE DAS TRANSFERÊNCIAS DO FUNDEB
[SE RESULTADO LÍQUIDO DA TRANSFERÊNCIA (12) < 0] = DECRÉSCIMO RESULTANTE DAS TRANSFERÊNCIAS DO FUNDEB

Prefeitura Municipal de Quaraí - RS
Relatório Resumido da Execução Orçamentária
Demonstrativo das Receitas e Despesas com Manutenção e Desenvolvimento do Ensino - MDE
Orçamentos Fiscal e da Seguridade Social
Janeiro a Agosto 2020/Meses Maio-Agosto

DESPESAS DO FUNDEB	DOTAÇÃO		DESPESAS EMPENHADAS		DESPESAS LIQUIDADAS	
	INICIAL	ATUALIZADA (d)	Até o Bimestre (e)	% (f)=(e/d)x100	Até o Bimestre (g)	% (h)=(g/d)x100
R\$ 1,00						
13-PAGAMENTO DOS PROFISSIONAIS DO MAGISTÉRIO	5.873.332,92	5.873.332,92	5.223.699,04	88,94	5.223.699,04	88,94
13.1-Com Educação Infantil	3.367.915,67	3.367.915,67	3.021.294,82	89,71	3.021.294,82	89,71
13.2-Com Ensino Fundamental	2.505.417,25	2.505.417,25	2.202.404,22	87,91	2.202.404,22	87,91
14-OUTRAS DESPESAS	3.716.862,29	3.766.862,29	2.169.443,30	57,59	1.906.320,52	50,61
14.1-Com Educação Infantil	1.216.335,47	1.416.335,47	805.456,97	56,87	798.517,34	56,38
14.2-Com Ensino Fundamental	2.500.526,82	2.350.526,82	1.363.986,33	58,03	1.107.803,18	47,13
15-TOTAL DAS DESPESAS DO FUNDEB(13+14)	9.590.195,21	9.640.195,21	7.393.142,34	76,69	7.130.019,56	73,96
DEDUÇÕES PARA FINS DE LIMITE DO FUNDEB						
16-RESTOS A PAGAR INSCRITOS NO EXERCÍCIO SEM DISPONIBILIDADE FINANCEIRA DE RECURSOS DO FUNDEB						
16.1 - FUNDEB 60%						
16.2 - FUNDEB 40%						
17-DESPESAS CUSTEADAS COM O SUPERÁVIT FINANCEIRO, DO EXERCÍCIO ANTERIOR, DO FUNDEB						
17.1 - FUNDEB 60%						
17.2 - FUNDEB 40%						
18-TOTAL DAS DEDUÇÕES CONSIDERADAS PARA FINS DE LIMITE DO FUNDEB (16+17)						
INDICADORES DO FUNDEB						
19-TOTAL DAS DESPESAS DO FUNDEB PARA FINS DE LIMITE (15 - 18)						
19.1-Mínimo de 60% do FUNDEB na Remuneração do Magistério ¹ (13 - (16.1 + 17.1)) / (11) x 100) %						
19.2-Máximo de 40% em Despesa com MDE, que não Remuneração do Magistério (14 - (16.2 + 17.2)) / (11) x 100) %						
19.3-Máximo de 5% não Aplicado no Exercício (100 - (19.1 + 19.2)) %						
					VALOR	
					7.130.019,56	
					79,09	
					28,86	
					-7,95	

Prefeitura Municipal de Quaraí - RS
Relatório Resumido da Execução Orçamentária
Demonstrativo das Receitas e Despesas com Manutenção e Desenvolvimento do Ensino - MDE
Orçamentos Fiscal e da Seguridade Social
Janeiro a Agosto 2020/Meses Maio-Agosto

RREO - ANEXO 8 (LDB, art. 72)		RS 1,00
CONTROLE DA UTILIZAÇÃO DE RECURSOS NO EXERCÍCIO SUBSEQUENTE		VALOR
20-RECURSOS RECEBIDOS DO FUNDEB EM 2019 QUE NÃO FORAM UTILIZADOS		-120.503,71
21-DESPESAS CUSTEADAS COM O SALDO DO ITEM 20 ATÉ O 1º TRIMESTRE DE 2020*		

	DOTAÇÃO		DOTAÇÃO ATUALIZADA (d)	DESPESAS EMPENHADAS		DESPESAS LIQUIDADAS	
	INICIAL			Até o Bimestre (e)	% (f)=(e/d)x100	Até o Bimestre (g)	% (h)=(g/d)x100
MANUTENÇÃO E DESENVOLVIMENTO DO ENSINO - DESPESAS CUSTEADAS COM A RECEITA RESULTANTE DE IMPOSTOS E RECURSOS DO FUNDEB							
DESPESAS COM AÇÕES TÍPICAS DE MDE							
22-EDUCAÇÃO INFANTIL	5.808.748,29		6.008.748,29	4.610.019,90	76,72	4.560.146,78	75,89
22.1-Creche	5.235.290,50		5.435.290,50	4.089.783,27	75,24	4.039.910,15	74,33
22.1.1-Despesas Custeadas com Recursos do FUNDEB	4.011.265,49		4.211.265,49	3.306.515,16	78,52	3.299.575,53	78,35
22.1.1.2-Despesas Custeadas com Outros Recursos de Impostos	1.224.025,01		1.224.025,01	783.268,11	63,99	740.334,62	60,48
22.2-Pré-Escola	573.457,79		573.457,79	520.236,63	90,72	520.236,63	90,72
22.2.1-Despesas Custeadas com Recursos do FUNDEB	572.985,65		572.985,65	520.236,63	90,79	520.236,63	90,79
22.2.2-Despesas Custeadas com Outros Recursos de Impostos	472,14		472,14	-	-	-	-
23-ENSINO FUNDAMENTAL	8.134.291,81		7.911.731,90	4.976.765,15	62,90	4.598.061,81	58,12
23.1-Despesas Custeadas com Recursos do FUNDEB	5.005.944,07		4.855.944,07	3.566.390,55	73,44	3.310.207,40	68,17
23.2-Despesas Custeadas com Outros Recursos de Impostos	3.128.347,74		3.055.787,83	1.410.374,60	46,15	1.287.854,41	42,14
24-ENSINO MÉDIO	-		-	-	-	-	-
25-ENSINO SUPERIOR	-		-	-	-	-	-
26-ENSINO PROFISSIONAL NÃO INTEGRADO AO ENSINO REGULAR	-		-	-	-	-	-
27-OUTRAS	26.731,29		26.731,29	23.208,87	86,82	23.208,87	86,82
28-TOTAL DAS DESPESAS COM AÇÕES TÍPICAS DE MDE (22+23+24+25+26+27)	13.969.771,39		13.947.211,48	9.609.993,92	68,90	9.181.417,46	65,83

Prefeitura Municipal de Quaraí - RS
Relatório Resumido da Execução Orçamentária
Demonstrativo das Receitas e Despesas com Manutenção e Desenvolvimento do Ensino - MDE
Orçamentos Fiscal e da Seguridade Social
Janeiro a Agosto 2020/Meses Maio-Agosto

DEDUÇÕES CONSIDERADAS PARA FINS DE LIMITE CONSTITUCIONAL		VALOR
RREO - ANEXO 8 (LDB, art. 72)		R\$ 1,00
29-RESULTADO LÍQUIDO DAS TRANSFERÊNCIAS DO FUNDEB = (12)		2.010.090,75
30-DESPESAS CUSTEADAS COM A COMPLEMENTAÇÃO DO FUNDEB NO EXERCÍCIO		-
31-DESPESAS CUSTEADAS COM O SUPERÁVIT FINANCEIRO, DO EXERCÍCIO ANTERIOR, DO FUNDEB		-
32-DESPESAS CUSTEADAS COM O SUPERÁVIT FINANCEIRO, DO EXERCÍCIO ANTERIOR DE OUTROS RECURSOS DE IMPOSTOS		-
33-RESTOS A PAGAR INSCRITOS NO EXERCÍCIO SEM DISPONIBILIDADE FINANCEIRA DE RECURSOS DE IMPOSTOS VINCULADOS AO ENSINO*		-
34-CANCELAMENTO, NO EXERCÍCIO, DE RESTOS A PAGAR INSCRITOS COM DISPONIBILIDADE FINANCEIRA DE RECURSOS DE IMPOSTOS VINCULADOS AO ENSINO = (441)		-
35-TOTAL DAS DEDUÇÕES CONSIDERADAS PARA FINS DE LIMITE CONSTITUCIONAL (29+30+31+32+33+34)*		2.010.090,75
36-TOTAL DAS DESPESAS PARA FINS DE LIMITE ((22+23) -(35))*		7.148.117,84
37-PERCENTUAL DE APLICAÇÃO EM MDE SOBRE A RECEITA LÍQUIDA DE IMPOSTOS ((36)/(3))x100)%* - LIMITE CONSTITUCIONAL 25%*		26,67

	OUTRAS INFORMAÇÕES PARA CONTROLE					
	DOTAÇÃO INICIAL	DOTAÇÃO ATUALIZADA (d)	Até o Bimestre (e)	% (f)=(e/d)x100	Até o Bimestre (g)	% (h)=(g/d)x100
OUTRAS DESPESAS CUSTEADAS COM RECEITAS ADICIONAIS PARA FINANCIAMENTO DO ENSINO						
38-DESPESAS CUSTEADAS COM A APLICAÇÃO FINANCEIRA DE OUTROS RECURSOS DE IMPOSTOS VINCULADOS AO ENSINO	782.275,63	782.275,63	293.198,54	37,48	266.652,34	34,09
39-DESPESAS CUSTEADAS COM A CONTRIBUIÇÃO SOCIAL DO SALÁRIO-EDUCAÇÃO	-	-	-	-	-	-
40-DESPESAS CUSTEADAS COM OPERAÇÕES DE CRÉDITO	372.800,54	372.800,54	108.037,79	28,98	108.037,79	28,98
41-DESPESAS CUSTEADAS COM OUTRAS RECEITAS PARA FINANCIAMENTO DO ENSINO	1.155.076,17	1.155.076,17	401.236,33	34,74	374.690,13	32,44
42-TOTAL DAS OUTRAS DESPESAS CUSTEADAS COM RECEITAS ADICIONAIS PARA FINANCIAMENTO DO ENSINO (38+39+40+41)	15.124.847,56	15.102.287,65	10.011.230,25	66,29	9.556.107,59	63,28
43-TOTAL GERAL DAS DESPESAS COM EDUCAÇÃO (28+42)						
RESTOS A PAGAR INSCRITOS COM DISPONIBILIDADE FINANCEIRA DE RECURSOS DE IMPOSTOS VINCULADOS AO ENSINO						
44-RESTOS A PAGAR DE DESPESAS COM MDE						
44.1-Executadas com Recursos de Impostos Vinculados ao Ensino						
44.2-Executadas com Recursos do FUNDEB						
	SALDO ATÉ O BIMESTRE			CANCELADO EM 2020 (j)		

Prefeitura Municipal de Quarai - RS
Relatório Resumido da Execução Orçamentária
Demonstrativo das Receitas e Despesas com Manutenção e Desenvolvimento do Ensino - MDE
Orçamentos Fiscal e da Seguridade Social
Janeiro a Agosto 2020/Meses Maio-Agosto

RREO - ANEXO 8 (LDB, art. 72)		R\$ 1,00	
CONTROLE DA DISPONIBILIDADE FINANCEIRA		FUNDEB	SALÁRIO EDUCAÇÃO
45-DISPONIBILIDADE FINANCEIRA EM 31 DE DEZEMBRO DE 2019		6.605.060,77	475.340,50
46-(+)INGRESSO DE RECURSOS ATÉ O BIMESTRE		7.093.441,32	266.652,34
47-(-)PAGAMENTOS EFETUADOS ATÉ O BIMESTRE		6.972.937,61	266.652,34
47.1 Orçamento do Exercício		120.503,71	-
47.2 Restos a Pagar		-	278,24
48-(+)RECEITA DE APLICAÇÃO FINANCEIRA DOS RECURSOS ATÉ O BIMESTRE		-488.380,55	208.966,40
49-(-)DISPONIBILIDADE FINANCEIRA ATÉ O BIMESTRE		-	-
50-(+) AJUSTES		-	-
50.1 (+) Retenções		-	-
50.2 (-) Valores a recuperar		-	-
50.3 (+) Outros valores extraorçamentários		-	-
50.4 (+) Conciliação Bancária		-	-
51-(-)SALDO FINANCEIRO CONCILIADO		-488.380,55	208.966,40

FONTE: GOVBR RF - Responsabilidade Fiscal, PODER EXECUTIVO, 29/Set/2020, 10h e 58m.

¹Limites mínimos anuais a serem cumpridos no encerramento do exercício.

²Art. 21, § 2º, Lei 11.494/2007: "Até 5% dos recursos recebidos à conta dos Fundos, inclusive relativos à complementação da União recebidos nos termos do § 1º do art. 6º desta Lei, poderão ser utilizados no 1º trimestre do exercício imediatamente subsequente, mediante abertura de crédito adicional."

³Caput do artigo 212 da CF/1988.

⁴Os valores referentes à parcela dos Restos a Pagar inscritos sem disponibilidade financeira vinculada à educação deverão ser informados somente no RREO do último bimestre do exercício.

⁵Limites mínimos anuais a serem cumpridos no encerramento do exercício, no âmbito de atuação prioritária, conforme LDB, art. 11, V.

⁶Nos cinco primeiros bimestres do exercício o acompanhamento poderá ser feito com base na despesa empenhada ou na despesa liquidada. No último bimestre do exercício, o valor deverá corresponder ao total da despesa empenhada

Prefeitura Municipal de Quaraí-RS
 Relatório Resumido da Execução Orçamentária
Demonstrativo das Receitas e Despesas com Ações e Serviços Públicos de Saúde
 Orçamento Fiscal e da Seguridade Social
 Janeiro a Agosto 2020/Meses Maio-Agosto

RREO – ANEXO XII (LC n° 141/2012 art.35)

DESPESAS COM AÇÕES E SERVIÇOS PÚBLICOS DE SAÚDE (ASPS) – POR SUBFUNÇÃO E CATEGORIA ECONÔMICA	DOTAÇÃO INICIAL	DOTAÇÃO ATUALIZADA (c)	DESPESAS EMPENHADAS		DESPESAS LIQUIDADAS		DESPESAS PAGAS	
			Até o bimestre (d)	% (d/c) x 100	Até o bimestre (e)	% (e/c) x 100	Até o bimestre (f)	% (f/c) x 100
Despesas de Capital								
ALIMENTAÇÃO E NUTRIÇÃO (IX)								
Despesas Correntes								
Despesas de Capital								
OUTRAS SUBFUNÇÕES (X)								
Despesas Correntes								
Despesas de Capital								
TOTAL (XI) = (IV + V + VI + VII + VIII + IX + X)	11.208.862,47	12.360.002,82	9.088.502,31	73,53	8.741.061,07	70,72	8.041.578,71	65,06

APURAÇÃO DO CUMPRIMENTO DO LIMITE MÍNIMO PARA APLICAÇÃO EM ASPS	DESPESAS EMPENHADAS (d)	DESPESAS LIQUIDADAS (e)	DESPESAS PAGAS (f)
Total das Despesas com ASPS (XII) = (XI)	9.088.502,31	8.741.061,07	8.041.578,71
(-) Restos a Pagar Não Processados Inscritos Individualmente no Exercício sem Disponibilidade Financeira (XIII)*	-	-	-
(-) Despesas Custeadas com Recursos Vinculados à Parcela do Percentual Mínimo que não foi Aplicada em ASPS em Exercícios Anteriores (XIV)*	-	-	-
(-) Despesas Custeadas com Disponibilidade de Caixa Vinculada aos Restos a Pagar Cancelados (XV)*	-	-	-
(=) VALOR APLICADO EM ASPS (XVI) = (XII - XIII - XIV - XV)	9.088.502,31	8.741.061,07	8.041.578,71
Despesa Mínima a ser Aplicada em ASPS (XVII) = (III) x 15% (LC 141/2012)			3.916.671,27
Despesa Mínima a ser Aplicada em ASPS (XVII) = (III) x % (Lei Orgânica Municipal)			3.916.671,27
Diferença entre o Valor Aplicado e a Despesa Mínima a ser Aplicada (XVIII) = (XVI) (d ou e) - XVII)1			4.124.907,44
Limite não Cumprido (XIX) = (XVIII) (Quando valor for inferior a zero)			
PERCENTUAL DA RECEITA DE IMPOSTOS E TRANSFERÊNCIAS CONSTITUCIONAIS E LEGAIS APLICADO EM ASPS (XVI / III) * 100 (mínimo de 15% conforme LC n° 141/2012 ou % da Lei Orgânica Municipal)		33,46	

CONTROLE DO VALOR REFERENTE AO PERCENTUAL MÍNIMO NÃO CUMPRIDO EM EXERCÍCIOS ANTERIORES PARA FINS DE APLICAÇÃO DOS RECURSOS VINCULADOS CONFORME ARTIGOS 25 E 26 DA LC 141/2012	LIMITE NÃO CUMPRIDO			Saldo Final (não aplicado)1 (I) = (h - (j ou j))
	Saldo Inicial (no exercício atual) (h)	Despesas Empenhadas (i)	Despesas Custeadas no Exercício de Referência Liquidadas (j) Pagas (k)	
Diferença de limite não cumprido em 2020				
Diferença de limite não cumprido em 2019	4.106.887,36			4.106.887,36
Diferença de limite não cumprido em Exercícios Anteriores	4.106.887,36			4.106.887,36
TOTAL DA DIFERENÇA DE LIMITE NÃO CUMPRIDO EM EXERCÍCIOS ANTERIORES (XX)				

Prefeitura Municipal de Quarai-RS
 Relatório Resumido da Execução Orçamentária
Demonstrativo das Receitas e Despesas com Ações e Serviços Públicos de Saúde
 Orçamento Fiscal e da Seguridade Social
 Janeiro a Agosto 2020/Meses Maio-Agosto
 RREO – ANEXO XII (LC nº 141/2012 art.35)

EXECUÇÃO DE RESTOS A PAGAR										
EXERCÍCIO DO EMPENHO ²	Valor Mínimo para aplicação em ASPS (m)	Valor aplicado em ASPS no exercício (n)	Valor aplicado além do limite mínimo (o) = (n - m), se < 0, então (o) = 0	Total inscrito em RP no exercício (p)	RPNP inscritos Indevidamente no Exercício sem Disponibilidade Financeira q = (XIIIId)	Valor inscrito em RP considerado no Limite (r) = (p - (o + q)) se < 0, então (r) = (0)	Total de RP pagos (s)	Total de RP a pagar (t)	Total de RP cancelados ou prescritos (u)	Diferença entre o valor aplicado além do limite e o total de RP cancelados (v) = ((o + q) - u)
Empenhos de 2020	3.916.671,27	8.741.061,07	4.824.389,80	-	-	-	-	-	-	4.824.389,80
Empenhos de 2019	-	-	-	-	-	-	-	-	-	-
Empenhos de 2018	-	-	-	-	-	-	-	-	-	-
Empenhos de 2017	-	-	-	-	-	-	-	-	-	-
Empenhos de 2016	-	-	-	-	-	-	-	-	-	-
Empenhos de 2015	-	-	-	-	-	-	-	-	-	-
Empenhos de 2014	-	-	-	-	-	-	-	-	-	-
Empenhos de 2013	-	-	-	-	-	-	-	-	-	-

TOTAL DOS RESTOS A PAGAR CANCELADOS OU PRESCRITOS ATÉ O FINAL DO EXERCÍCIO ATUAL QUE AFETARAM O CUMPRIMENTO DO LIMITE (XXI)

TOTAL DOS RESTOS A PAGAR CANCELADOS OU PRESCRITOS ATÉ O FINAL DO EXERCÍCIO ANTERIOR QUE AFETARAM O CUMPRIMENTO DO LIMITE (XXII)

TOTAL DOS RESTOS A PAGAR CANCELADOS OU PRESCRITOS NO EXERCÍCIO ATUAL QUE AFETARAM O CUMPRIMENTO DO LIMITE (XXIII) = (XXI - XXII)

CONTROLE DE RESTOS A PAGAR CANCELADOS OU PRESCRITOS CONSIDERADOS PARA FINS DE APLICAÇÃO DA DISPONIBILIDADE DE CAIXA CONFORME ARTIGO 245, 1º e 2º DA LC 141/2012	RESTOS A PAGAR CANCELADOS OU PRESCRITOS				Saldo Final (nito aplicado)1 (aa) = (w - (x ou y))
	Saldo Inicial (w)	Despesas Custeadas no Exercício de Referência			
		Empenhadas (x)	Liquidadas (y)	Pagas (z)	
Restos a pagar cancelados ou prescritos em 2020 a serem compensados (XXIV)	-	-	-	-	-
Restos a pagar cancelados ou prescritos em 2019 a serem compensados (XXV)	-	-	-	-	-
Restos a pagar cancelados ou prescritos em exercícios anteriores a serem compensados (XXVI)	658.313,28	-	-	-	658.313,28
TOTAL DE RESTOS A PAGAR CANCELADOS OU PRESCRITOS A COMPENSAR (XXVII)	658.313,28	-	-	-	658.313,28

RECEITAS ADICIONAIS PARA O FINANCIAMENTO DA SAÚDE NÃO COMPUTADAS NO CÁLCULO DO MÍNIMO	PREVISÃO INICIAL	PREVISÃO ATUALIZADA (a)	RECEITAS REALIZADAS	
			Até o Bimestre (b)	% (b/a) x 100
RECEITAS DE TRANSFERÊNCIAS PARA A SAÚDE (XXVIII)	6.877.833,77	6.877.833,77	5.571.002,58	81,00
Proveniente da União	5.558.523,62	5.558.523,62	4.563.515,91	82,10
Proveniente dos Estados	1.319.310,15	1.319.310,15	1.007.486,67	76,36
Proveniente de outros Municípios	-	-	-	-
RECEITA DE OPERAÇÕES DE CRÉDITO INTERNAS E EXTERNAS VINCULADAS A SAÚDE (XXIX)	-	-	-	-
OUTRAS RECEITAS (XXX)	-	-	-	-
TOTAL DE RECEITAS ADICIONAIS PARA FINANCIAMENTO DA SAÚDE (XXXI) = (XXVIII + XXIX + XXX)	6.877.833,77	6.877.833,77	5.571.002,58	81,00

Prefeitura Municipal de Quaraí-RS
Relatório Resumido da Execução Orçamentária
Demonstrativo das Receitas e Despesas com Ações e Serviços Públicos de Saúde
Orçamento Fiscal e da Seguridade Social
Janeiro a Agosto 2020/Meses Maio-Agosto

RREO – ANEXO XII (LC n° 141/2012 art.35)

DESPESAS COM SAÚDE POR SUBFUNÇÕES E CATEGORIA ECONÔMICA NÃO COMPUTADAS NO CÁLCULO DO MÍNIMO	DOTAÇÃO INICIAL	DOTAÇÃO ATUALIZADA (c)	DESPESAS EMPENHADAS		DESPESAS LIQUIDADAS		DESPESAS PAGAS	
			Até o bimestre (d)	% (dic) x 100	Até o bimestre (e)	% (etc) x 100	Até o bimestre (f)	% (ffc) x 100
ATENÇÃO BÁSICA (XXXII)	2.948.172,07	3.996.373,33	2.587.156,93	64,74	2.459.753,18	61,55	2.360.560,08	59,07
Despesas Correntes	2.403.133,12	3.381.974,88	2.376.378,17	70,27	2.345.874,42	69,36	2.250.043,84	66,53
Despesas de Capital	542.038,95	614.398,45	210.778,76	34,31	113.878,76	18,54	110.516,24	17,99
ASSISTÊNCIA HOSPITALAR E AMBULATORIAL (XXXIII)	3.538.863,78	5.508.010,70	2.948.965,89	53,54	2.890.925,79	52,49	2.670.506,98	48,48
Despesas Correntes	3.489.420,03	5.245.845,41	2.939.680,64	56,04	2.881.650,54	54,93	2.663.187,02	50,77
Despesas de Capital	49.443,75	262.165,29	9.275,25	3,54	9.275,25	3,54	7.319,96	2,79
SUORTE PROFILÁTICO E TERAPÊUTICO (XXXIV)	281.498,40	281.498,40	149.037,48	52,94	118.460,54	42,08	114.616,07	40,72
Despesas Correntes	232.012,26	232.012,26	146.347,48	63,06	118.460,54	51,06	114.616,07	49,40
Despesas de Capital	49.486,14	49.486,14	2.690,00	5,44	-	-	-	-
VIGILÂNCIA SANITÁRIA (XXXV)	21.980,53	21.980,53	10.743,77	48,88	10.743,77	48,88	9.771,77	44,46
Despesas Correntes	21.980,53	21.980,53	10.743,77	48,88	10.743,77	48,88	9.771,77	44,46
Despesas de Capital	-	-	-	-	-	-	-	-
VIGILÂNCIA EPIDEMIOLÓGICA (XXXVI)	243.536,99	243.536,99	120.283,37	49,39	117.709,84	48,33	112.893,69	46,35
Despesas Correntes	233.610,94	233.610,94	119.849,84	51,30	117.709,84	50,39	112.893,69	48,32
Despesas de Capital	9.926,05	9.926,05	433,53	4,37	-	-	-	-
ALIMENTAÇÃO E NUTRIÇÃO (XXXVII)	-	-	-	-	-	-	-	-
Despesas Correntes	-	-	-	-	-	-	-	-
Despesas de Capital	-	-	-	-	-	-	-	-
OUTRAS SUBFUNÇÕES (XXXVIII)	-	-	-	-	-	-	-	-
Despesas Correntes	-	-	-	-	-	-	-	-
Despesas de Capital	-	-	-	-	-	-	-	-
TOTAL DAS DESPESAS NÃO COMPUTADAS NO CÁLCULO DO MÍNIMO (XXXIX) = (XXXII + XXXIII + XXXIV + XXXV + XXXVI + XXXVII + XXXVIII)	7.034.051,77	10.051.399,86	5.816.177,44	57,86	5.597.593,12	55,69	5.288.338,59	52,41

Prefeitura Municipal de Quaraí-RS
Relatório Resumido da Execução Orçamentária
Demonstrativo das Receitas e Despesas com Ações e Serviços Públicos de Saúde
Orçamento Fiscal e da Seguridade Social
Janeiro a Agosto 2020/Meses Maio-Agosto

RREO – ANEXO XII (LC n° 141/2012 art.35)

DESPESAS TOTAIS COM SAÚDE EXECUTADAS COM RECURSOS PRÓPRIOS E COM RECURSOS TRANSFERIDOS DE OUTROS ENTES	DOTAÇÃO INICIAL	DOTAÇÃO ATUALIZADA (c)	DESPESAS EMPENHADAS		DESPESAS LIQUIDADAS		DESPESAS PAGAS	
			Até o bimestre (d)	% (dic) x 100	Até o bimestre (e)	% (e/c) x 100	Até o bimestre (f)	% (f/c) x 100
ATENÇÃO BÁSICA (XL) = (IV + XXXII)	14.093.801,48	16.293.143,09	11.613.084,52	71,28	11.151.780,82	68,44	10.353.744,46	63,55
ASSISTÊNCIA HOSPITALAR E AMBULATORIAL (XLI) = (V + XXXIII)	3.538.863,78	5.508.010,70	2.948.955,89	53,54	2.890.925,79	52,49	2.670.506,98	48,48
SUPORTE PROFILÁTICO E TERAPÊUTICO (XLII) = (VI + XXXIV)	344.731,46	344.731,46	211.612,20	61,38	167.493,97	48,59	163.010,40	47,29
VIGILÂNCIA SANITÁRIA (XLIII) = (VII + XXXV)	21.980,53	21.980,53	10.743,77	48,88	10.743,77	48,88	9.771,77	44,46
VIGILÂNCIA EPIDEMIOLÓGICA (XLIV) = (VIII + XXXVI)	243.536,99	243.536,99	120.283,37	49,39	117.709,84	48,33	112.883,69	46,35
ALIMENTAÇÃO E NUTRIÇÃO (XLV) = (XIX + XXXVII)	-	-	-	-	-	-	-	-
OUTRAS SUBFUNÇÕES (X)	-	-	-	-	-	-	-	-
TOTAL DAS DESPESAS COM SAÚDE (XLVII) = (XI + XXXIX)	18.242.914,24	22.411.402,77	14.904.679,75	66,50	14.338.654,19	63,98	13.309.917,30	59,39
(-) Despesas executadas com recursos provenientes das transferências de recursos de outros entes ²	-	1.824.821,01	768.104,94	42,09	734.604,46	40,26	588.437,04	32,25
TOTAL DAS DESPESAS EXECUTADAS COM RECURSOS PRÓPRIOS (XLVIII)	18.242.914,24	20.586.581,76	14.136.574,81	68,67	13.604.048,73	66,08	12.721.480,26	61,80

Fonte: GOVBR RF - Responsabilidade Fiscal, PODER EXECUTIVO, 29/Set/2020, 11h e 08m.

Notas:

¹Nos cinco primeiros bimestres do exercício, o acompanhamento será feito com base na despesa liquidada. No último bimestre do exercício, o valor deverá corresponder ao total da despesa empenhada.

²Até o exercício de 2018, o controle da execução dos restos a pagar considerava apenas os valores dos restos a pagar não processados (regra antiga). A partir do exercício de 2019, o controle da execução dos restos a pagar considera os restos a pagar processados e não processados (regra nova).

³Essas despesas são consideradas executadas pelo ente transferidor.

PREFEITURA MUNICIPAL DE QUARAI - RS
RELATÓRIO DE GESTÃO FISCAL
DEMONSTRATIVO DA DÍVIDA CONSOLIDADA LÍQUIDA
ORÇAMENTOS FISCAL E DA SEGURIDADE SOCIAL
JANEIRO A AGOSTO DE 2020

RGF - ANEXO 2 (LRF, art.55, inciso I, alínea "b") R\$ 1,00

DÍVIDA CONSOLIDADA	SALDO DO EXERCÍCIO ANTERIOR	SALDO DO EXERCÍCIO DE 2020		
		Até o 1º Quadrimestre	Até o 2º Quadrimestre	Até o 3º Quadrimestre
DÍVIDA CONSOLIDADA - DC (I)	1.041.386,09	836.179,82	965.791,93	0,00
Dívida Mobiliária	0,00	0,00	0,00	0,00
Dívida Contratual	1.041.386,09	836.179,82	965.791,93	0,00
Empréstimos	0,00	0,00	0,00	0,00
Internos	0,00	0,00	0,00	0,00
Externos	0,00	0,00	0,00	0,00
Reestruturação da Dívida de Estados e Municípios	0,00	0,00	0,00	0,00
Financiamentos	1.041.386,09	836.179,82	965.791,93	0,00
Internos	1.041.386,09	836.179,82	965.791,93	0,00
Externos	0,00	0,00	0,00	0,00
Parcelamento e Renegociação de dívidas	0,00	0,00	0,00	0,00
De Tributos	0,00	0,00	0,00	0,00
De Contribuições Previdenciárias	0,00	0,00	0,00	0,00
De Demais Contribuições Sociais	0,00	0,00	0,00	0,00
Do FGTS	0,00	0,00	0,00	0,00
Com Instituição Não Financeira	0,00	0,00	0,00	0,00
Demais Dívidas Contratuais	0,00	0,00	0,00	0,00
Precatórios Posteriores a 05/05/2000 (inclusive) - Vencidos e não pagos	0,00	0,00	0,00	0,00
Outras Dívidas	0,00	0,00	0,00	0,00
DEDUÇÕES (II)	5.742.263,86	10.734.733,91	11.322.452,99	0,00
Disponibilidade de Caixa ¹	5.742.263,86	10.734.733,91	11.322.452,99	0,00
Disponibilidade de Caixa Bruta	6.550.027,32	11.612.974,75	12.311.145,70	0,00
(-) Restos a Pagar Processados	807.763,46	878.240,84	988.692,71	0,00
Demais Haveres Financeiros	0,00	0,00	0,00	0,00
DÍVIDA CONSOLIDADA LÍQUIDA (DCL) (III) = (I - II)	(4.700.877,77)	(9.898.554,09)	(10.356.661,06)	0,00
RECEITA CORRENTE LÍQUIDA - RCL (IV)	57.574.000,30	58.773.367,86	63.995.561,28	0,00
(-) Transferências obrigatórias da União relativas às emendas individuais (art. 166-A, § 1º, da CF) (V)	0,00	0,00	0,00	0,00
RECEITA CORRENTE LÍQUIDA AJUSTADA PARA CÁLCULO DOS LIMITES DE ENDIVIDAMENTO (VI) = (IV - V)	57.574.000,30	58.773.367,86	63.995.561,28	0,00
% da DC sobre a RCL AJUSTADA (I/VI)	1,81	1,42	1,51	0,00
% da DCL sobre a RCL AJUSTADA (III/VI)	(8,16)	(16,84)	(16,18)	0,00
LIMITE DEFINIDO POR RESOLUÇÃO DO SENADO FEDERAL - <120,00%>	69.088.800,36	70.528.041,43	76.794.673,54	0,00
LIMITE DE ALERTA (inciso III do § 1º do art. 59 da LRF) - <108,00%>	62.179.920,32	63.475.237,29	69.115.206,19	0,00

PREFEITURA MUNICIPAL DE QUARAI - RS
RELATÓRIO DE GESTÃO FISCAL
DEMONSTRATIVO DA DÍVIDA CONSOLIDADA LÍQUIDA
ORÇAMENTOS FISCAL E DA SEGURIDADE SOCIAL
JANEIRO A AGOSTO DE 2020

OUTROS VALORES NÃO INTEGRANTES DA DC	SALDO DO EXERCÍCIO ANTERIOR	SALDO DO EXERCÍCIO DE 2020		
		Até o 1º Quadrimestre	Até o 2º Quadrimestre	Até o 3º Quadrimestre
PRECATÓRIOS ANTERIORES A 05/05/2000	0,00	0,00	0,00	0,00
PRECATÓRIOS POSTERIORES A 05/05/2000 ² (Não incluídos na DCL)	23.246,95	23.246,95	23.246,95	0,00
PASSIVO ATUARIAL	0,00	0,00	0,00	0,00
INSUFICIÊNCIA FINANCEIRA	0,00	0,00	0,00	0,00
DEPÓSITOS E CONSIGNAÇÕES SEM CONTRAPARTIDA	257.396,51	852.930,35	871.104,69	0,00
RP NÃO-PROCESSADOS	1.478.929,83	1.036.815,12	497.008,68	0,00
ANTECIPAÇÕES DE RECEITA ORÇAMENTÁRIA – ARO	0,00	0,00	0,00	0,00
DÍVIDA CONTRATUAL DE PPP	0,00	0,00	0,00	0,00
APROPRIAÇÃO DE DEPÓSITOS JUDICIAIS	0,00	0,00	0,00	0,00

FONTE: GOVBR RF - Responsabilidade Fiscal, PODER EXECUTIVO, 29/Set/2020, 11h e 17m.

1. Se o saldo apurado for negativo, ou seja, se o total da Disponibilidade de Caixa Bruta for menor que Restos a Pagar Processados, esse saldo negativo não deverá ser informado nessa linha, mas sim na linha da "Insuficiência Financeira", no quadro "Outros Valores não integrantes da Dívida Consolidada". Assim, quando o cálculo de Disponibilidade de Caixa for negativo, o valor dessa linha deverá ser (0) "zero".

2. Refere-se aos precatórios posteriores a 05/05/2000 que, em cumprimento ao disposto no artigo 100 da Constituição Federal, ainda não foram incluídos no orçamento ou constam no orçamento e ainda não foram pagos. Ao final do exercício em que esses precatórios foram incluídos ou que deveriam ter sido incluídos, os valores deverão compor a linha "Precatórios".